

Tarifs de péage

au 1er février 2023

2023



LES CLASSES DE VEHICULES

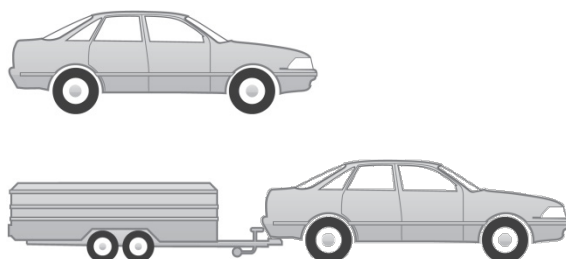
Les tarifs de péage sont déterminés en fonction de la classe des véhicules.

La classe des véhicules dépend de la hauteur totale du véhicule ou de l'ensemble roulant, du poids total autorisé en charge et du nombre d'essieux au sol du véhicule ou de l'ensemble roulant.

CLASSE 1

VEHICULES LEGERS

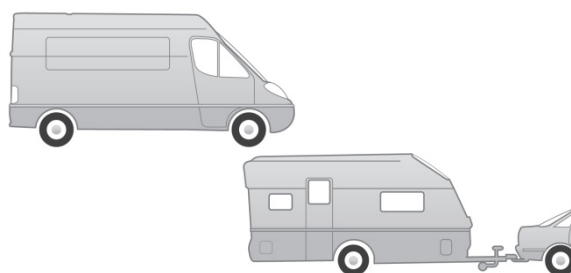
Hauteur totale inférieure ou égale à 2 mètres et PTAC inférieur ou égal à 3,5 tonnes



CLASSE 2

VEHICULES INTERMEDIAIRES

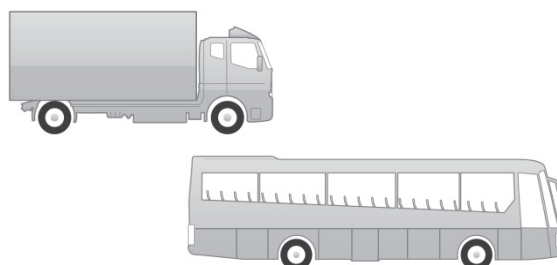
Hauteur totale supérieure à 2 mètres et inférieure à 3 mètres et PTAC inférieur ou égal à 3,5 tonnes



CLASSE 3

POIDS LOURDS ET AUTOCARS A 2 ESSIEUX

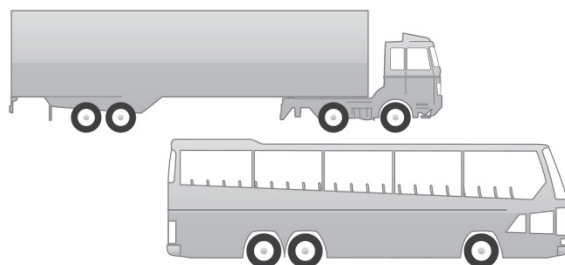
Hauteur totale supérieure ou égale à 3 mètres ou PTAC supérieur à 3,5 tonnes



CLASSE 4

POIDS LOURDS ET AUTOCARS A 3 ESSIEUX ET +

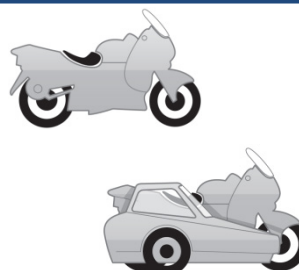
Hauteur totale supérieure ou égale à 3 mètres ou PTAC supérieur à 3,5 tonnes

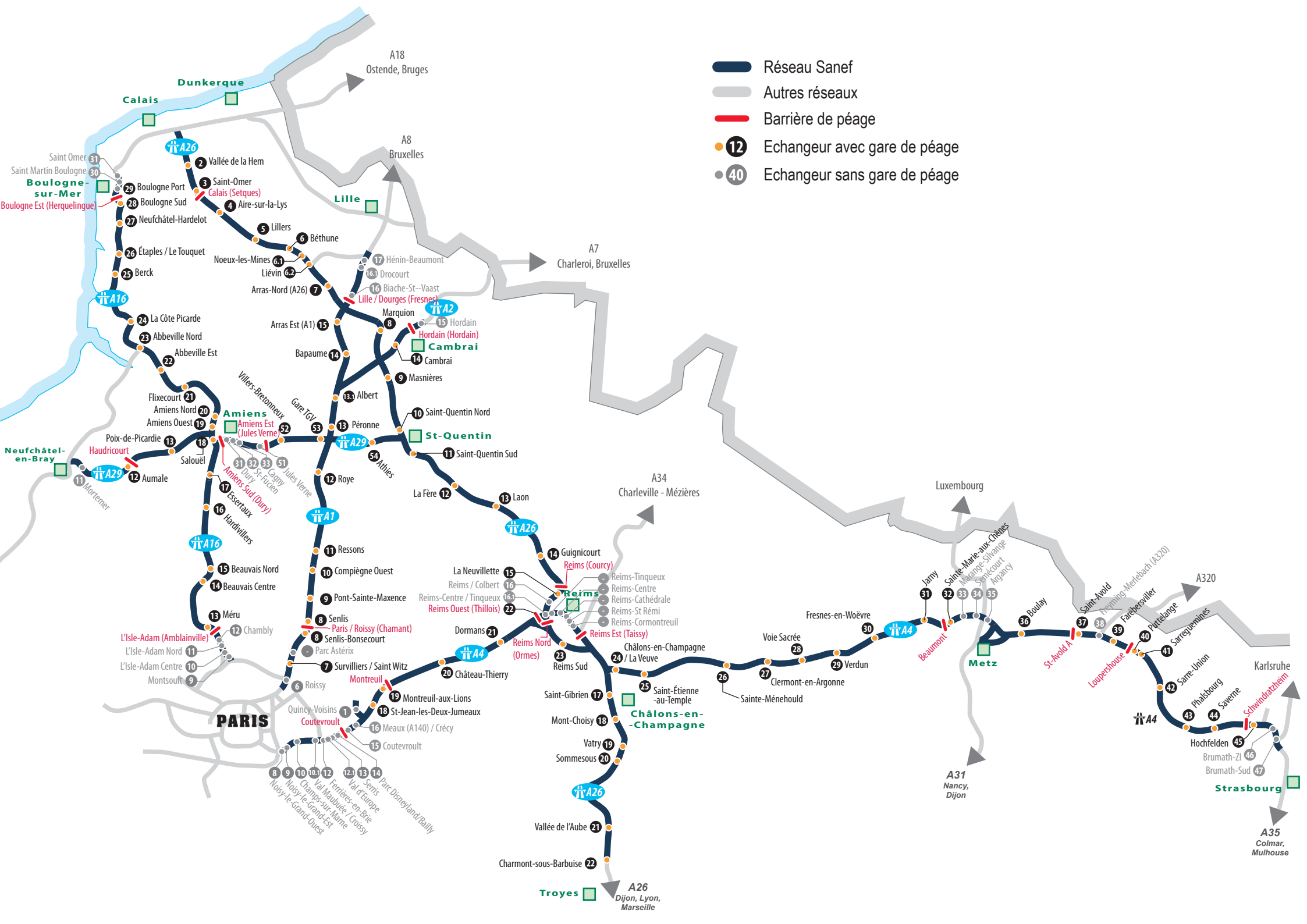


CLASSE 5

2 ROUES

Motos, side-cars, trikes





- Réseau Sanef
- Autres réseaux
- Barrière de péage
- 12 Echangeur avec gare de péage
- 40 Echangeur sans gare de péage

Calais
 Dunkerque
 Saint Omer
 Saint Martin Boulogne
 Boulogne-sur-Mer
 Boulogne Est (Herquelingue)
 Vallée de la Hem
 Boulogne Port
 Boulogne Sud
 Neufchâtel-Hardelot
 Lillers
 Béthune
 Noeux-les-Mines
 Liévin
 Arras-Nord (A26)
 Arras Est (A1)
 Bapaume
 Lille / Dourges (Fresnes)
 Hénin-Beaumont
 Drocourt
 Biache-St-Vaast
 Marquion
 Hordain (Hordain)
 Cambrai
 Masnières
 Albert
 Péronne
 Saint-Quentin Nord
 Saint-Quentin Sud
 Roye
 Athies
 La Fère
 Laon
 Guignicourt
 Reims (Courcy)
 Reims-Tinqueux
 Reims-Centre
 Reims-Cathédrale
 Reims-St Rémi
 Reims-Cormontreuil
 Reims Nord (Ormes)
 Reims Est (Taissy)
 Châlons-en-Champagne / La Veuve
 Sainte-Mènehould
 Reims Ovest (Thillois)
 Dormans
 Reims Sud
 Châlons-en-Champagne / La Veuve
 Saint-Gibrien
 Mont-Choisy
 Vatry
 Sommesous
 Vallée de l'Aube
 Charmont-sous-Barbuise
 Troyes

Amiens
 Amiens Est (Jules Verne)
 Amiens Nord
 Amiens Ovest
 Poix-de-Picardie
 Haudricourt
 Mortemer
 Aumale
 Salouël
 Esertaux
 Hardvillers
 Beauvais Nord
 Beauvais Centre
 Méru
 Chambly
 L'Isle-Adam (Amblainville)
 L'Isle-Adam Nord
 L'Isle-Adam Centre
 Montsoult
 Paris
 Paris / Roissy (Chamant)
 Senlis-Bonsecourt
 Parc Astérix
 Surveilliers / Saint Witz
 Roissy
 Quincy-Voisins
 Coutevroult
 Meaux (A140) / Crécy
 Coutevroult
 Montreuil
 Montreuil-aux-Lions
 St-Jean-les-Deux-Jumeaux
 Paris / Roissy (Chamant)
 Senlis
 Val d'Europe
 Ferrières-en-Brie
 Champs-sur-Marne
 Noisy-le-Grand-Est
 Noisy-le-Grand-Ouest
 Villers-Bretonneux
 Gare TGV
 Jules Verne
 Dury
 St-Eugène
 Amiens Sud (Dupy)
 Esertaux
 Hardvillers
 Beauvais Nord
 Beauvais Centre
 Méru
 Chambly
 L'Isle-Adam (Amblainville)
 L'Isle-Adam Nord
 L'Isle-Adam Centre
 Montsoult
 Paris
 Paris / Roissy (Chamant)
 Senlis-Bonsecourt
 Parc Astérix
 Surveilliers / Saint Witz
 Roissy
 Quincy-Voisins
 Coutevroult
 Meaux (A140) / Crécy
 Coutevroult
 Montreuil
 Montreuil-aux-Lions
 St-Jean-les-Deux-Jumeaux
 Paris / Roissy (Chamant)
 Senlis
 Val d'Europe
 Ferrières-en-Brie
 Champs-sur-Marne
 Noisy-le-Grand-Est
 Noisy-le-Grand-Ouest

Metz
 Metz
 Jarry
 Sainte-Marie-aux-Champs
 Marange-Sivange
 Saméoncourt
 Argancy
 Boulay
 Saint-Amand
 Loupeshouse
 Farebasviller
 Püttelange
 Sarreguemines
 Sarré-Union
 Phalsbourg
 Sarre-Union
 Brumath-ZI
 Brumath-Sud
 Hochfelden
 Karlsruhe
 Strasbourg
 Schwindgraben
 Metz
 Jarry
 Sainte-Marie-aux-Champs
 Marange-Sivange
 Saméoncourt
 Argancy
 Boulay
 Saint-Amand
 Loupeshouse
 Farebasviller
 Püttelange
 Sarreguemines
 Sarré-Union
 Phalsbourg
 Sarre-Union
 Brumath-ZI
 Brumath-Sud
 Hochfelden
 Karlsruhe
 Strasbourg
 Schwindgraben



BOULOGNE EST (péage d'Herqueluingue)

1.1	BOULOGNE SUD N°28																					
1.8	1.1	NEUFCHÂTEL-HARDELLOT N°27																				
3.3	1.6	1.2	ETAPLES / LE TOUQUET N°26																			
4.6	3.3	2.1	1.2	BERCK N°25																		
6.4	4.9	4.2	3.0	1.8	LA CÔTE PICARDE N°24																	
8.9	7.3	6.1	5.0	3.9	1.7	ABBEVILLE NORD N°23																
9.7	8.1	6.8	6.0	4.7	2.5	1.1	ABBEVILLE EST N°22															
11.0	9.1	8.3	7.1	6.0	4.0	2.2	1.6	VALLÉE DE LA NIÈVRE N°21														
13.0	11.0	10.4	9.4	8.2	6.1	4.3	3.7	1.7	AMIENS NORD N°20													
13.0	11.0	10.4	9.4	8.2	6.1	4.7	4.0	2.1	0.5	AMIENS OUEST N°19												
13.3	11.0	10.6	9.4	8.8	6.7	4.9	4.1	2.7	0.9	0.5	SALOUËL N°18											
15.1	12.1	11.9	10.5	9.3	7.2	5.6	5.0	3.1	1.4	1.0	0.9	AMIENS SUD (péage de Dury)										
14.5	12.4	11.3	10.8	9.8	7.9	6.0	5.1	3.9	2.1	1.7	1.2	1.6	ESSERTAUX N°17									
15.5	14.1	13.3	11.9	11.2	8.9	7.5	6.5	4.7	3.4	2.8	2.6	3.0	1.3	HARDVILLERS N°16								
19.0	16.2	15.2	15.0	14.1	11.2	10.0	8.8	6.7	5.0	4.8	4.5	4.8	3.0	1.6	BEAUVAIS NORD N°15							
19.2	16.3	15.4	15.0	14.1	11.3	10.2	8.9	7.5	5.6	5.5	4.9	5.8	3.8	2.1	0.5	BEAUVAIS CENTRE N°14						
20.8	19.0	17.3	16.5	15.2	13.2	11.5	10.4	9.2	7.2	6.7	6.3	6.8	4.9	4.0	2.5	1.9	MERU N°13					
23.8	22.6	20.8	20.0	18.4	16.1	15.2	14.1	11.4	10.1	9.2	9.1	9.8	7.7	6.5	4.9	4.1	1.8	L'ISLE-ADAM (péage d'Amblainville)				
14.2	11.6	11.1	9.7	8.8	7.7	5.8	5.2	4.0	2.4	1.7	1.6	2.8	3.0	4.4	5.7	6.3	8.0	10.7	POIX-DE-PICARDIE N°13			
14.4	13.1	11.8	11.4	10.1	9.2	7.2	7.0	5.2	4.3	3.3	3.6	4.7	4.7	5.7	7.0	8.2	9.5	12.4	1.7	AUMAËLE N°12		
16.7	14.9	13.3	12.6	12.2	10.1	8.7	8.1	6.8	5.8	5.0	5.3	6.5	6.2	8.1	9.7	9.9	11.0	14.5	3.3	1.2	NEUFCHÂTEL-EN-BRAY (A28) (péage d'Haudricourt)	

AUTOROUTES A16 - A29

CALAIS (péage de Setques)

2.7	SAINT-OMER N°3																																																	
3.2	0.8	AIRE-SUR-LA-LYS N°4																																																
5.2	2.4	1.6	LILLERS N°5																																															
6.7	3.7	2.7	1.1	BÉTHUNE N°6																																														
7.6	4.1	3.3	1.4	0.5	NŒUX-LES-MINES N°6.1																																													
8.4	4.6	4.0	1.8	1.0	0.5	LIÉVIN N°6.2																																												
8.8	5.8	4.7	2.9	1.9	1.4	1.0	ARRAS NORD (A26) N°7																																											
11.1	8.1	7.6	5.2	4.0	3.4	3.1	2.1	MARQUION N°8																																										
11.8	9.0	8.4	6.0	5.5	4.9	4.5	3.4	1.2	MASNIÈRES N°9																																									
14.6	11.2	10.5	8.8	7.6	7.2	6.7	5.8	3.1	1.9	SAINT-QUENTIN NORD N°10																																								
15.2	11.9	11.1	9.1	8.5	7.7	7.5	6.6	3.9	2.4	0.8	SAINT-QUENTIN SUD N°11																																							
16.1	13.3	11.3	9.8	9.3	8.8	8.8	7.9	5.0	4.1	1.9	1.5	LA FÈRE N°12																																						
18.8	14.9	14.2	12.1	11.4	11.1	10.5	9.7	6.7	5.5	3.7	2.8	1.3	LAON N°13																																					
20.1	17.5	15.3	13.9	13.9	12.9	12.6	11.9	8.9	7.9	5.8	5.6	3.7	2.1	GUIGNICOURT N°14																																				
25.4	21.6	20.4	19.0	17.3	16.7	15.8	15.3	12.7	11.3	9.3	8.2	6.4	4.7	2.3	REIMS (péage de Courcy)																																			
16.1	13.7	13.2	11.4	10.7	10.1	9.5	8.4	8.7	7.2	6.1	5.5	7.2	9.1	10.9	14.4	AMIENS EST (péage de Jules Verne)																																		
13.7	10.9	10.4	9.3	8.5	8.3	8.0	6.1	7.1	5.5	4.7	4.5	5.5	7.3	9.1	13.1	1.2	VILLERS-BRETONNEUX N°52																																	
12.2	9.8	8.7	7.5	6.9	6.3	5.6	4.6	5.0	4.0	3.1	2.9	4.4	5.6	7.2	10.4	3.1	1.6	GARE TGV N°53																																
14.0	10.6	10.1	8.5	7.5	7.1	6.7	5.5	4.7	3.6	1.7	1.7	2.8	4.6	6.0	9.2	4.5	2.7	1.0	ATHIES N°54																															
12.9	10.3	8.5	7.2	6.1	5.6	4.9	4.5	2.0	2.2	4.7	5.1	6.7	8.3	10.2	14.1	9.4	7.0	4.7	5.7	HORDAIN (péage d'Hordain)																														
11.8	8.7	8.0	5.8	5.2	4.7	4.3	3.3	0.9	1.2	3.1	4.2	5.2	7.1	9.1	12.4	7.3	5.2	3.6	4.4	1.2	CAMBRAI N°14																													
9.9	7.6	7.0	4.7	3.9	3.1	2.5	1.6	2.9	4.5	6.7	7.6	8.6	10.6	12.1	17.4	9.8	8.0	5.2	6.9	4.7	3.6	LILLE / DOURGES (péage de Fresnes)																												
8.9	6.4	5.5	3.9	2.9	2.4	1.9	1.0	2.0	3.4	5.2	5.8	7.0	8.8	10.6	14.0	7.6	5.5	3.8	4.7	4.2	2.8	1.4	ARRAS EST (A1) N°15																											
10.9	8.2	7.6	5.2	4.4	4.1	3.7	2.5	3.0	4.1	6.1	6.5	7.7	9.7	11.0	14.3	5.5	4.1	2.4	3.5	5.1	4.0	3.6	1.5	BAPAUME N°14																										
11.8	9.1	8.7	6.8	5.5	5.1	4.7	4.0	3.7	2.8	4.5	4.3	5.5	6.8	8.9	12.0	4.1	2.7	1.0	1.8	4.3	2.5	4.7	2.7	1.2	ALBERT N°13.1																									
12.1	9.5	8.7	7.2	6.8	6.2	5.5	4.5	4.5	3.6	3.6	4.7	5.8	8.2	10.4	3.6	2.0	0.3	1.2	4.7	3.4	5.2	3.8	2.0	0.7	PÉRONNE / VALLEE DE LA SOMME N°13																									
14.6	11.4	10.8	9.3	8.7	8.3	7.7	5.8	6.0	5.0	4.7	4.5	5.6	7.2	9.3	12.2	4.5	3.0	1.3	2.1	7.0	5.1	8.1	5.5	3.9	2.3	1.5	ROYE N°12																							
17.0	13.4	12.5	10.9	9.9	9.3	8.8	8.3	7.1	6.7	6.8	6.1	7.1	8.6	10.5	14.0	6.5	4.7	2.9	4.1	8.6	6.8	9.8	6.8	5.1	4.1	3.7	1.7	RESSONS N°11																						
17.8	15.0	14.3	12.4	11.1	10.8	10.3	9.1	8.2	8.2	8.0	7.5	8.6	9.5	12.1	14.3	7.9	5.7	4.2	5.0	10.1	8.5	11.8	8.6	6.2	5.1	4.5	2.8	1.0	COMPIÈGNE OUEST N°10																					
18.4	15.9	14.9	13.3	12.2	11.5	10.7	10.0	8.6	8.6	8.7	8.4	8.9	9.9	12.5	14.7	8.4	6.3	4.5	5.7	10.4	9.0	12.1	8.6	6.7	5.5	5.0	3.8	1.7	0.7	PONT-SAINTE-MAXENCE N°9																				
19.6	17.5	16.3	14.7	14.0	13.2	12.5	11.8	10.0	9.8	10.1	9.4	10.2	11.4	13.5	15.0	9.8	8.2	5.6	6.8	12.4	10.4	14.0	11.0	8.4	6.8	6.6	5.6	3.0	1.9	1.5	SENLIS N°8																			
24.3	21.3	19.7	18.5	17.6	16.6	15.8	15.4	12.7	12.4	13.0	12.4	12.5	14.3	15.9	17.6	11.9	10.3	8.5	9.1	15.4	14.1	18.1	14.9	12.3	10.5	10.1	8.4	5.8	4.6	3.7	2.1	PARIS / ROISSY (péage de Chamant)																		
VALLÉE DE LA HEM N°2															1.3		LA NEUVILLETTE N°15															0.9		SURVILLIERS / SAINT-WITZ N°7															0.9	

AUTOROUTES A1 - A2 - A26 NORD - A29

PARIS / NOISY-LE-GRAND (péage de Coutevroult)

COUTEVROULT N°15																															
2.4	MEAUX (A140) / CRECY N°16																														
3.9	1.5	ST-JEAN-LES-DEUX-JUMEAUX N°18																													
4.4	2.0	MONTREUIL-AUX-LIONS N°19																													
6.9	4.5	2.0	CHÂTEAU-THIERRY N°20																												
9.2	6.8	4.5	2.2	DORMANS N°21																											
12.1	9.7	6.9	4.8	2.3	REIMS OUEST (péage de Thillois) N°22																										
12.1	9.7	7.0	4.7	2.2	REIMS NORD (péage d'Ormes)																										
11.6	9.2	6.8	4.5	2.3	1.0	0.5	REIMS SUD N°23																								
13.6	11.2	8.9	6.5	4.1	2.8	2.3	0.9	REIMS EST (péage de Taissy)																							
15.5	13.1	10.6	8.7	6.4	5.2	4.8	3.4	3.7	SAINT-GIBRIEN N°17																						
15.8	13.4	11.4	9.2	7.1	5.8	5.2	4.2	4.4	0.8	MONT-CHOISY N°18																					
16.6	14.2	12.2	10.1	8.0	6.8	6.1	4.9	5.0	1.8	1.3	VATRY N°19																				
17.3	14.9	12.8	10.8	8.6	7.5	7.0	5.6	5.8	2.1	1.7	0.3	SOMMESOUS N°20																			
19.9	17.5	15.1	13.0	10.8	9.7	9.2	8.0	8.1	4.5	3.9	2.1	1.8	VALLÉE DE L'AUBE N°21																		
23.2	20.8	18.7	16.2	13.6	12.7	12.2	10.8	11.1	6.1	5.4	3.9	3.3	1.2	CHARMONT-SOUS-BARBUISE N°22																	
15.7	13.3	10.5	8.4	5.8	4.5	4.0	2.7	2.8	1.2	1.5	2.7	3.1	5.2	7.3	CHÂLONS-EN-CHAMPAGNE / LA VEUVE N°24																
15.9	13.5	11.1	8.5	6.1	5.1	4.5	3.3	3.4	1.7	2.3	3.7	4.0	5.7	7.3	0.8	SAINT-ÉTIENNE-AU-TEMPLE N°25															
18.2	15.8	13.6	11.2	8.4	7.5	6.7	5.5	5.8	4.7	4.7	6.3	6.7	8.4	9.5	2.4	2.1	SAINTE-MENÉHOULD N°26														
19.9	17.5	14.5	12.5	9.8	9.2	8.6	7.1	7.6	5.8	6.4	7.3	8.3	9.5	11.4	3.9	3.7	1.2	CLERMONT-EN-ARGONNE N°27													
21.7	19.3	16.8	14.5	11.8	10.6	10.1	8.8	9.0	7.3	7.7	8.4	9.8	11.0	13.4	5.2	4.7	2.1	0.9	VOIE SACRÉE N°28												
VERDUN N°29																															
23.8	21.4	19.4	16.9	14.1	13.2	12.5	11.1	11.2	9.1	10.1	10.5	11.8	13.4	15.9	7.3	6.6	4.5	3.1	2.2	1.3	FRESNES-EN-VOEVRE N°30										
25.5	23.1	20.6	18.7	15.8	14.5	14.1	12.8	12.7	11.4	11.9	12.2	13.4	14.4	17.5	9.3	8.6	6.5	4.9	3.9	3.1	1.8	JARNY N°31									
28.2	25.8	24.1	21.8	19.2	18.5	17.4	16.1	15.8	13.7	14.5	14.7	16.6	17.4	21.0	12.4	12.1	9.8	7.9	6.4	5.6	4.0	1.9	SAINTE-MARIE-AUX-CHÊNES N°32								
28.2	25.8	24.1	21.8	19.2	18.5	17.4	16.1	15.8	13.7	14.5	14.7	16.6	17.4	21.0	12.4	12.1	9.8	7.9	6.4	5.6	4.0	1.9	1.6	METZ (A31)							
29.6	27.2	25.5	23.2	20.6	19.9	18.8	17.5	17.2	15.1	15.9	16.1	18.0	18.8	22.4	13.8	13.5	11.2	9.3	7.8	7.0	5.4	3.3	3.0	1.4	BOULAY N°36						
32.9	30.5	28.8	26.5	23.9	23.2	22.1	20.8	20.5	18.4	19.2	19.4	21.3	22.1	25.7	17.1	16.8	14.5	12.6	11.1	10.3	8.7	6.6	6.3	4.7	4.7	SAINT-AVOLD N°37					
32.9	30.5	28.8	26.5	23.9	23.2	22.1	20.8	20.5	18.4	19.2	19.4	21.3	22.1	25.7	17.1	16.8	14.5	12.6	11.1	10.3	8.7	6.6	6.3	4.7	4.7	0.7	FREYMING-MERLEBACH (A320)				
33.3	30.9	29.2	26.9	24.3	23.6	22.5	21.2	20.9	18.8	19.6	19.8	21.7	22.5	26.1	17.5	17.2	14.9	13.0	11.5	10.7	9.1	7.0	6.7	5.1	5.1	1.1	0.4	FAREBERSVILLER N°39			
33.9	31.5	29.8	27.5	24.9	24.2	23.1	21.8	21.5	19.4	20.2	20.4	22.3	23.1	26.7	18.1	17.8	15.5	13.6	12.1	11.3	9.7	7.6	7.3	5.7	5.						



BOULOGNE EST (péage d'Herquelingue)

2.2	BOULOGNE SUD N°28																					
4.0	2.0	NEUFCHÂTEL-HARDELLOT N°27																				
7.2	4.5	2.2	ETAPLES / LE TOUQUET N°26																			
10.3	7.1	5.0	2.2	BERCK N°25																		
13.8	10.8	9.1	6.7	4.1	LA CÔTE PICARDE N°24											A16						
19.9	15.6	12.8	12.0	8.3	3.9	ABBEVILLE NORD N°23																
21.5	16.3	14.3	12.7	10.7	5.8	2.2	ABBEVILLE EST N°22															
23.1	18.3	16.9	15.1	13.2	9.0	5.6	3.8	VALLÉE DE LA NIÈVRE N°21														
27.3	22.8	20.8	19.8	16.9	13.2	9.6	7.6	4.0	AMIENS NORD N°20													
27.4	22.8	21.0	19.8	16.9	13.2	10.2	8.8	4.9	1.1	AMIENS OUEST N°19												
27.4	22.9	21.3	20.4	17.0	13.7	10.3	8.8	5.3	2.4	1.0	SALOUËL N°18											
28.0	25.2	23.5	23.4	21.3	16.4	12.6	10.8	6.6	3.3	2.4	2.2	AMIENS SUD (péage de Dury)										
29.8	26.6	24.7	21.8	20.4	16.2	13.5	11.6	7.8	5.3	3.9	2.8	3.8	ESSERTAUX N°17									
34.7	28.8	27.9	25.8	23.0	19.0	16.1	14.4	10.4	8.4	6.4	6.1	7.1	3.0	HARDVILLERS N°16								
38.7	34.1	31.4	31.0	27.8	23.6	21.1	18.4	14.7	13.2	11.6	10.3	12.4	7.0	4.1	BEAUVAIS NORD N°15							
38.8	34.1	32.6	31.0	27.8	24.1	21.1	18.9	15.5	14.2	12.8	11.7	13.2	8.5	5.4	1.1	BEAUVAIS CENTRE N°14						
43.1	36.7	35.0	34.0	32.8	27.8	24.5	21.8	19.1	18.6	15.9	15.4	17.2	12.7	9.8	6.1	5.1	MERU N°13					
49.6	43.1	42.6	42.6	41.3	36.2	33.0	28.8	24.5	24.5	21.9	21.3	24.4	18.3	16.2	11.4	10.4	4.3	L'ISLE-ADAM (péage d'Amblainville)				
32.5	26.1	25.1	22.1	22.0	16.1	13.3	12.3	8.9	5.5	3.9	3.8	6.7	6.9	10.4	14.4	15.6	18.5	25.6	POIX-DE-PICARDIE N°13		A29	
35.9	29.5	27.7	27.4	23.4	19.2	18.3	15.1	12.3	9.4	7.3	7.4	11.3	10.6	14.2	18.1	18.6	22.7	30.2	3.8	AUMAËLE N°12		
39.6	33.1	31.3	29.7	29.0	22.4	20.6	20.3	15.0	13.8	11.5	11.7	15.1	14.2	18.3	22.9	22.9	26.2	34.2	7.4	2.8	NEUFCHÂTEL-EN-BRAY (A28) (péage d'Haudricourt)	

AUTOROUTES A16 - A29

CALAIS (péage de Setques)

6.1	SAINT-OMER N°3																																															
7.4	1.3	AIRE-SUR-LA-LYS N°4																																														
12.6	5.1	3.6	LILLERS N°5																																													
14.3	7.2	6.1	1.9	BETHUNE N°6												A26 NORD																																
15.8	8.5	7.3	3.0	1.0	NŒUX-LES-MINES N°6.1																																											
17.2	9.8	8.9	4.1	2.3	1.1	LIÉVIN N°6.2																																										
18.6	12.6	10.8	6.6	4.0	2.9	2.0	ARRAS NORD (A26) N°7																																									
22.9	17.8	16.0	12.0	9.0	7.8	7.1	5.1	MARQUION N°8																																								
24.8	19.2	17.7	13.7	12.4	10.8	9.6	6.9	2.3	MASNIÈRES N°9																																							
31.2	25.0	23.1	18.2	16.4	15.3	14.5	13.0	7.0	4.0	SAINT-QUENTIN NORD N°10																																						
33.0	25.6	23.1	20.1	17.7	17.2	16.9	14.6	8.8	5.4	1.5	SAINT-QUENTIN SUD N°11																																					
33.2	25.6	24.5	21.4	20.0	18.8	17.7	16.3	10.9	8.6	4.3	2.8	LA FÈRE N°12																																				
38.1	30.7	28.3	27.4	24.2	23.7	23.3	21.7	14.3	12.3	7.4	6.0	2.4	LAON N°13																																			
42.5	35.4	32.1	29.8	28.1	27.0	26.1	25.2	19.1	16.4	12.7	12.1	7.5	4.7	GUIGNICOURT N°14																																		
51.2	41.9	41.1	35.8	35.8	35.7	35.1	33.3	25.9	22.6	18.6	16.9	14.3	10.4	4.8	REIMS (péage de Courcy)																																	
31.2	28.4	28.4	23.4	22.9	21.8	21.2	19.4	18.6	15.4	14.4	13.0	16.2	20.4	23.7	31.4	AMIENS EST (péage de Jules Verne)				A29																												
28.0	25.1	23.4	21.6	18.3	17.8	17.0	14.7	14.9	13.3	10.8	10.0	12.1	16.0	18.9	26.6	2.9	VILLERS-BRETONNEUX N°52																															
26.6	20.5	20.0	16.3	13.7	13.0	12.3	10.6	10.9	8.4	6.6	7.0	9.6	12.6	15.9	22.8	6.8	3.8	GARE TGV N°53																														
29.7	22.9	20.2	19.2	16.9	16.2	14.8	11.5	10.6	7.0	4.4	4.0	7.1	10.1	14.0	19.7	9.3	5.7	2.2	ATHIES N°54																													
27.0	21.3	18.6	16.0	14.2	12.7	11.3	10.0	4.3	4.9	10.0	12.1	13.7	18.0	22.5	30.3	19.4	15.4	10.9	12.2	HORDAIN (péage d'Hordain)		A2																										
25.1	19.2	17.2	14.2	12.2	10.8	9.8	7.0	2.3	2.5	6.7	9.3	11.1	15.9	18.6	24.5	15.4	11.5	7.9	9.4	2.2	CAMBRAI N°14																											
20.9	16.6	15.0	9.8	7.6	6.7	6.0	3.6	6.0	9.3	15.1	16.9	18.3	23.4	27.8	36.0	21.4	17.8	12.7	15.5	10.4	7.3	LILLE / DOURGES (péage de Fresnes)																										
18.9	14.6	12.0	8.5	6.5	5.3	4.3	2.4	3.9	6.4	12.0	13.0	14.9	19.3	22.8	29.6	16.7	12.6	8.9	10.6	9.5	6.7	2.5	ARRAS EST (A1) N°15																									
25.8	18.3	17.8	13.5	10.9	9.1	7.7	6.1	6.8	9.4	13.7	15.1	17.4	20.6	24.5	31.5	12.7	9.4	5.4	8.1	12.1	8.8	7.3	3.4	BAPAUME N°14		A1																						
26.1	18.9	17.8	14.1	12.2	11.6	10.7	9.0	8.6	6.7	9.4	10.1	13.0	16.1	19.4	25.5	9.8	6.1	2.4	4.4	9.3	6.5	10.3	6.2	2.2	ALBERT N°13.1																							
26.5	20.0	19.5	16.0	13.6	13.0	12.0	10.6	9.1	7.3	7.7	8.3	10.9	14.0	18.9	23.1	7.7	4.7	0.7	2.9	10.8	7.9	12.7	8.5	4.4	1.6	PÉRONNE / VALLEE DE LA SOMME N°13																						
32.4	25.6	23.9	20.8	18.0	17.5	17.3	14.4	12.3	11.9	10.3	10.2	12.6	17.2	21.7	28.5	10.1	7.1	3.2	4.9	15.3	12.6	17.9	12.8	9.1	5.7	3.5	ROYE N°12																					
36.2	28.2	25.9	22.5	21.0	20.3	19.3	17.8	15.9	15.7	14.3	14.4	15.6	20.4	23.4	30.0	14.1	11.0	6.4	8.7	18.9	15.3	21.8	16.9	12.1	9.1	8.1	4.0	RESSONS N°11																				
40.4	31.1	30.4	25.6	25.6	24.5	23.3	19.7	17.4	16.7	15.4	15.5	18.4	22.6	25.8	32.0	16.9	14.0	9.6	10.9	23.2	19.8	24.3	19.5	14.7	12.1	10.2	6.7	2.0	COMPIÈGNE OUEST N°10																			
40.8	34.5	31.0	27.5	27.4	26.1	25.3	22.3	19.8	18.3	18.3	17.5	19.4	24.9	26.6	33.0	17.5	14.7	10.4	13.1	23.2	21.3	27.0	20.9	16.2	13.0	11.8	8.7	4.0	1.3	PONT-SAINTE-MAXENCE N°9																		
45.8	36.2	35.1	31.8	30.5	29.5	28.8	26.8	22.6	20.3	20.2	20.4	22.6	26.1	28.8	33.6	21.6	18.3	13.6	13.9	27.0	24.5	30.1	24.7	18.6	15.6	15.0	11.5	7.0	4.3	2.8	SEN LIS N°8																	
51.6	43.9	43.2	39.2	36.9	35.8	34.0	30.9	29.2	27.2	28.4	25.9	25.9	32.3	36.2	41.1	26.5	22.7	19.1	20.6	34.5	30.7	38.0	30.9	26.5	23.6	20.9	19.0	13.3	10.6	8.6	5.1	PARIS / ROISSY (péage de Chamant)																
	VALLÉE DE LA HEM N°2															2.5	LA NEUVILLETTE N°15															1.7	SURVILLIERS / SAINT-WITZ N°7															1.7

AUTOROUTES A1 - A2 - A26 NORD - A29

PARIS / NOISY-LE-GRAND (péage de Coutevroult)

COUTEVROULT N°15																AUTOROUTES A4 - A26 SUD															
6.1	MEAUX (A140) / CRECY N°16																														
9.3	3.2	ST-JEAN-LES-DEUX-JUMEAUX N°18																													
10.6	4.5	MONTREUIL-AUX-LIONS N°19														A4															
16.4	10.3	4.6	CHÂTEAU-THIERRY N°20																												
21.6	15.5	10.0	5.1	DORMANS N°21																											
27.9	21.8	16.0	11.2	5.1	REIMS OUEST (péage de Thillois) N°22																										
27.6	21.5	15.9	11.2	5.1	REIMS NORD (péage d'Ormes)																										
27.0	20.9	15.3	10.8	4.9	2.3	1.1	REIMS SUD N°23																								
31.2	25.1	19.5	14.8	8.5	5.8	5.0	2.3	REIMS EST (péage de Taissy)																							
36.4	30.3	24.5	19.8	14.6	11.8	10.9	8.4	8.9	SAINT-GIBRIEN N°17							A26 SUD															
36.9	30.8	25.4	21.5	15.8	13.8	12.6	9.5	10.3	1.8	MONT-CHOISY N°18																					
40.5	34.4	29.0	24.9	19.4	16.9	15.8	13.1	14.0	5.0	3.3	VATRY N°19																				
42.2	36.1	31.0	26.6	21.0	18.9	18.0	14.9	16.0	5.7	4.3	0.7	SOMMESOUS N°20																			
46.0	39.9	34.5	30.4	25.1	22.3	22.1	18.6	19.7	11.5	9.2	5.6	5.0	VALLÉE DE L'AUBE N°21																		
53.0	46.9	41.8	37.2	31.8	29.2	28.6	25.8	26.8	16.2	14.5	8.9	8.8	3.1	CHARMONT-SOUS-BARBUISE N°22																	
34.9	28.8	23.3	18.6	12.8	10.1	8.8	6.3	6.4	2.4	4.3	7.6	9.0	14.0	19.4	CHÂLONS-EN-CHAMPAGNE / LA VEUVE N°24																
36.0	29.9	23.5	19.8	13.9	11.4	9.7	7.3	7.5	4.5	6.1	9.6	10.8	14.9	19.8	1.3	SAINT-ÉTIENNE-AU-TEMPLE N°25															
42.0	35.9	30.2	25.4	19.5	17.1	15.9	13.1	13.8	10.3	12.1	15.1	17.3	20.2	25.4	6.3	5.3	SAINTE-MENEHOULD N°26														
44.9	38.8	31.9	28.7	22.5	20.4	19.3	16.0	16.9	13.9	15.3	18.6	19.1	23.1	27.6	9.5	8.6	2.9	CLERMONT-EN-ARGONNE N°27													
47.5	41.4	36.4	31.5	25.8	23.2	22.0	19.2	20.1	17.4	17.8	20.8	23.2	25.3	31.2	12.8	10.8	6.0	2.1	VOIE SACRÉE N°28												
	VERDUN N°29																														
53.5	47.4	41.8	36.5	31.1	28.7	27.4	24.3	25.6	21.5	21.9	26.1	26.5	31.5	38.9	16.0	15.1	11.5	7.4	5.1	3.0	FRESNES-EN-WOËVRE N°30										
57.8	51.7	45.1	41.1	34.6	33.2	31.8	28.7	29.6	25.8	27.7	30.2	31.4	35.3	41.6	20.2	18.9	15.0	11.7													



BOULOGNE EST (péage d'Herquelingue)

0.6	BOULOGNE SUD N°28																					
1.0	0.6	NEUFCHÂTEL-HARDELLOT N°27																				
1.9	1.0	0.7	ETAPLES / LE TOUQUET N°26																			
2.8	2.0	1.5	0.7	BERCK N°25																		
4.3	2.9	2.5	1.8	1.0	LA CÔTE PICARDE N°24																	
5.4	4.7	3.9	2.9	2.4	1.0	ABBEVILLE NORD N°23																
5.9	4.7	4.1	3.9	2.8	1.5	0.6	ABBEVILLE EST N°22															
6.6	5.6	4.5	4.4	3.9	2.3	1.4	1.0	VALLÉE DE LA NIÈVRE N°21														
8.1	6.6	6.0	5.7	4.9	4.0	2.4	2.0	1.2	AMIENS NORD N°20													
8.1	6.6	6.2	5.7	4.9	4.0	2.7	2.3	1.3	0.3	AMIENS OUEST N°19												
8.3	6.7	6.2	5.7	5.3	4.1	2.8	2.4	1.4	0.6	0.2	SALOUËL N°18											
8.8	8.1	6.8	6.3	5.5	4.5	3.7	3.0	1.6	0.8	0.7	0.6	AMIENS SUD (péage de Dury)										
8.9	7.4	6.6	6.4	5.9	4.7	3.8	3.0	2.2	1.0	0.8	0.6	0.8	ESSERTAUX N°17									
9.3	8.2	7.9	7.6	6.8	5.3	4.5	4.0	2.8	1.8	1.6	1.5	1.7	0.7	HARDVILLERS N°16								
11.4	9.8	9.1	9.0	8.3	6.8	5.9	5.1	4.3	2.9	2.8	2.7	2.9	1.6	0.8	BEAUVAIS NORD N°15							
11.7	9.9	9.4	9.0	8.3	7.0	6.2	5.3	4.5	3.7	3.5	3.0	3.6	2.3	1.2	0.2	BEAUVAIS CENTRE N°14						
12.4	11.0	9.9	9.9	9.1	8.2	7.3	6.3	5.5	4.7	4.1	4.0	4.3	3.1	2.4	1.6	1.2	MERU N°13					
14.7	12.7	12.6	12.4	11.3	9.8	9.2	8.6	7.0	6.0	5.6	5.5	5.7	4.8	4.1	3.1	2.3	1.2	L'ISLE-ADAM (péage d'Amblainville)				
8.3	7.2	6.6	6.2	5.5	4.6	3.5	3.0	2.3	1.2	0.9	0.8	1.6	1.5	2.5	3.5	3.9	4.6	6.0	POIX-DE-PICARDIE N°13			
9.7	8.1	7.7	7.1	6.2	5.5	4.3	4.0	3.4	2.5	2.0	2.1	2.8	2.7	3.6	4.7	4.9	5.5	7.7	0.8	AUMAËLE N°12		
11.2	9.7	8.6	8.4	8.0	6.5	5.6	5.2	4.3	3.7	3.4	3.3	4.3	3.9	4.7	5.6	5.9	7.0	8.5	1.9	0.7	NEUFCHÂTEL-EN-BRAY (A28) (péage d'Haudricourt)	

AUTOROUTES A16 - A29

CALAIS (péage de Setques)

1.5	SAINT-OMER N°3																																
1.7	0.3	AIRE-SUR-LA-LYS N°4																															
3.0	1.2	0.8	LILLERS N°5																														
4.0	2.0	1.5	0.7	BETHUNE N°6																													
4.2	2.3	1.7	0.8	0.3	NŒUX-LES-MINES N°6.1																												
4.8	2.7	2.3	1.1	0.8	0.4	LIÉVIN N°6.2																											
4.9	3.5	2.8	1.6	1.1	0.7	0.5	ARRAS NORD (A26) N°7																										
6.4	4.7	4.5	3.0	2.4	2.2	1.7	1.3	MARQUION N°8																									
7.6	4.9	4.5	3.8	3.1	2.9	2.7	2.0	0.6	MASNIÈRES N°9																								
9.0	7.3	6.3	5.0	4.5	4.5	4.2	3.5	1.7	1.2	SAINT-QUENTIN NORD N°10																							
9.2	8.0	7.0	5.5	4.7	4.7	4.5	4.1	2.3	1.5	0.3	SAINT-QUENTIN SUD N°11																						
9.8	8.3	7.4	5.6	5.3	5.1	4.9	4.5	3.0	2.3	1.0	0.7	LA FÈRE N°12																					
11.4	9.0	8.8	7.4	6.8	6.5	6.2	5.6	4.3	3.1	1.8	1.5	0.6	LAON N°13																				
12.5	10.2	9.4	8.7	8.2	8.1	7.9	7.4	5.3	4.4	3.7	3.1	2.0	1.2	GUIGNICOURT N°14																			
15.3	12.9	12.4	10.9	10.1	9.8	9.2	9.1	7.6	6.3	5.0	4.6	4.0	2.8	1.2	REIMS (péage de Courcy)																		
9.8	8.0	7.6	7.0	5.8	5.6	5.3	4.6	5.0	4.0	4.0	3.5	4.0	5.0	6.3	8.6	AMIENS EST (péage de Jules Verne)																	
8.1	6.9	6.6	5.4	5.0	4.8	4.6	4.0	4.2	3.1	2.7	2.5	3.5	4.2	5.2	7.5	0.8	VILLERS-BRETONNEUX N°52																
8.1	5.8	5.6	4.5	4.1	3.8	3.7	2.8	3.5	2.4	1.9	1.6	2.4	3.5	4.3	5.7	2.0	1.0	GARE TGV N°53															
8.2	6.2	5.9	4.9	4.6	4.4	4.2	3.1	2.8	2.3	1.1	1.1	1.6	2.6	3.7	5.0	2.5	1.5	0.8	ATHIES N°54														
7.6	5.6	5.1	4.3	3.7	3.5	3.1	2.6	1.1	1.5	2.5	3.4	3.9	4.7	5.9	7.9	5.5	4.0	2.9	3.5	HORDAIN (péage d'Hordain)													
7.2	4.9	4.5	3.6	3.4	2.9	2.4	1.8	0.6	0.5	1.8	2.4	3.1	4.0	5.2	7.4	4.1	3.1	2.3	2.7	0.8	CAMBRAI N°14												
5.6	4.2	4.0	2.6	2.3	2.0	1.5	0.9	1.8	2.5	4.0	4.2	4.9	5.8	7.2	10.1	5.7	4.3	3.5	4.0	2.6	2.0	LILLE / DOURGES (péage de Fresnes)											
5.2	3.9	3.5	2.3	1.5	1.3	1.0	0.6	1.1	1.6	3.4	3.5	4.2	4.9	6.7	8.1	4.2	3.5	2.3	2.8	2.4	1.5	0.8	ARRAS EST (A1) N°15										
6.6	4.6	4.2	3.4	2.6	2.3	2.0	1.5	1.9	2.5	3.7	3.9	4.4	5.4	7.0	8.5	3.5	2.4	1.3	2.0	3.5	2.3	2.0	0.8	BAPAUME N°14									
7.6	5.2	4.8	4.0	3.4	3.0	2.7	2.3	2.3	1.5	2.7	2.7	3.5	4.2	5.4	7.1	2.4	1.5	0.7	1.2	2.5	1.4	2.7	1.5	0.5	ALBERT N°13.1								
8.0	5.6	5.3	4.3	3.9	3.7	3.5	2.7	2.7	2.3	2.3	2.3	2.8	3.6	4.7	6.3	2.1	1.1	0.2	0.8	2.9	2.2	3.5	2.0	1.0	0.5	PÉRONNE / VALLEE DE LA SOMME N°13							
8.7	7.0	6.3	5.4	4.9	4.7	4.3	3.9	3.5	3.1	2.9	2.5	3.5	4.2	5.3	7.0	2.6	1.6	0.6	1.2	4.2	2.9	4.7	3.4	2.2	1.3	0.7	ROYE N°12						
10.0	7.7	7.3	6.6	5.6	5.3	5.0	4.6	4.3	3.9	3.9	3.7	4.2	4.9	6.6	7.6	3.7	2.8	1.6	2.4	4.7	4.0	5.5	4.4	3.0	2.4	1.8	1.1	RESSONS N°11					
10.8	8.7	8.2	7.4	6.7	6.1	5.6	5.2	4.8	4.9	4.4	4.2	4.9	5.7	7.2	8.2	4.2	3.7	2.4	3.0	5.3	4.7	6.4	5.0	4.0	3.0	2.5	1.6	0.5	COMPIÈGNE OUEST N°10				
11.3	9.4	8.6	7.8	7.3	6.9	6.3	5.5	5.3	5.1	4.8	4.7	5.3	6.1	7.6	8.6	4.7	3.9	2.7	3.5	5.8	5.0	7.3	5.3	4.0	3.7	3.0	2.0	0.9	0.3	PONT-SAINT-MAXENCE N°9			
12.1	10.5	9.7	8.5	8.0	7.6	7.2	6.9	6.1	5.6	5.5	5.5	6.1	6.6	8.2	9.6	5.6	4.7	3.5	4.2	7.3	5.9	8.4	6.4	5.1	4.3	3.3	1.7	1.1	0.8	SEN LIS N°8			
14.8	12.0	11.4	10.8	10.3	9.5	8.8	8.7	7.7	7.3	7.4	7.0	7.6	8.5	9.5	10.6	7.1	5.7	4.9	5.1	9.2	7.5	10.8	8.7	7.3	6.1	5.5	4.9	3.7	2.7	2.3	1.2	PARIS / ROISSY (péage de Chamant)	
	VALLÉE DE LA HEM N°2																																
	LA NEUVILLETTE N°15																																
	SURVILLIERS / SAINT-WITZ N°1																																

AUTOROUTES A1 - A2 - A26 NORD - A29

A29

A2

A1

PARIS / NOISY-LE-GRAND (péage de Coutevroult)

1.5	MEAUX (A140) / CRECY N°16																													
2.6	1.1	ST-JEAN-LES-DEUX-JUMEAUX N°18																												
2.7	1.2	MONTREUIL-AUX-LIONS N°19																												
4.3	2.8	1.0	CHÂTEAU-THIERRY N°20																											
6.0	4.5	2.8	1.5	DORMANS N°21																										
7.6	6.1	4.4	3.0	1.5	REIMS OUEST (péage de Thillois) N°22																									
7.5	6.0	4.4	3.0	1.5	REIMS NORD (péage d'Ormes)																									
7.5	6.0	4.4	3.0	1.5	0.6	0.3	REIMS SUD N°23																							
8.4	6.9	5.3	4.1	2.5	1.5	1.2	0.7	REIMS EST (péage de Taissy)																						
9.2	7.7	6.1	5.2	3.9	3.0	2.7	2.2	2.2	SAINT-GIBRIEN N°17																					
9.6	8.1	6.6	5.5	4.2	3.5	3.0	2.5	2.5	0.5	MONT-CHOISY N°18																				
10.3	8.8	7.5	6.1	4.9	4.2	3.9	3.4	3.4	1.2	0.8	VATRY N°19																			
10.7	9.2	7.9	6.6	5.2	4.4	4.2	3.6	3.7	1.4	1.0	0.2	SOMMESOUS N°20																		
11.5	10.0	8.9	7.6	6.3	5.6	5.3	4.7	4.8	2.8	2.3	1.3	1.0	VALLÉE DE L'AUBE N°21																	
13.6	12.1	10.6	9.4	8.1	7.2	6.6	6.1	6.2	3.9	3.5	2.2	2.0	0.8	CHARMONT-SOUS-BARBUISE N°22																
9.6	8.1	6.4	5.1	3.8	2.8	2.4	1.7	1.7	0.5	0.8	1.8	2.2	3.3	4.5	CHÂLONS-EN-CHAMPAGNE / LA VEUVE N°24															
9.9	8.4	6.4	5.5	4.0	3.0	2.7	2.0	2.0	1.0	1.3	2.4	2.6	3.7	4.6	0.5	SAINT-ÉTIENNE-AU-TEMPLE N°25														
11.7	10.2	8.5	7.2	5.6	4.7	4.5	3.9	3.9	2.7	2.9	3.7	4.1	5.1	6.1	1.8	1.4	SAINT-MENEHOULD N°26													
12.7	11.2	8.8	8.1	6.3	5.6	5.1	4.5	4.5	3.6	3.9	4.4	4.6	6.1	7.0	2.5	2.3	0.7	CLERMONT-EN-ARGONNE N°27												
13.4	11.9	10.1	8.8	7.2	6.3	6.0	5.1	5.1	4.2	4.4	5.2	5.5	6.7	8.0	3.0	2.8	1.5	0.5	VOIE SACRÉE N°28											
	VERDUN N°29																													
14.3	12.8	11.3	9.9	8.2	7.4	7.0	6.4	6.4	5.2	5.5	6.5	7.2	7.9	9.4	4.5	4.4	2.7	1.8	1.3	0.7	FRESNES-EN-WOÈVRE N°30									
15.6	14.1	12.5	11.5	9.2	8.9	8.5	7.9	8.0	6.6	7.3	7.7	8.0	8.7	10.5	5.7	5.3	4.1	3.0	2.4	1.8	1.0	JARNY N°31								
17.9	16.4	14.6	13.3	11.9	11.2	11.0	9.9	10.0	8.1	8.5	9.3	9.8	10.3	11.8	7.6	7.6	5.5	4.5	4.0	3.1	2.4	1.2	SAINTE-MARIE-AUX-CHÊNES N°32							
17.9	16.4	14.6	13.3	11.9	11.2	11.0	9.9	10.0	8.1	8.5	9.3	9.8	10.3	11.8	7.6	7.6	5.5	4.5	4.0	3.1	2.4	1.2	0.9	METZ (A31)						
18.8	17.3	15.5	14.2	12.8	12.1	11.9	10.8	10.9	9.0	9.4	10.2	10.7	11.2	12.7	8.5	8.5	6.4	5.4	4.9	4.0	3.3	2.1	1.8	0.9	BOULAY N°36					
20.8	19.3	17.5	16.2	14.8	14.1	13.9	12.8	12.9	11.0	11.4	12.2	12.7	13.2	14.7	10.5	10.5	8.4	7.4	6.9	6.0	5.3	4.1	3.8	2.9	2.9	SAINT-AVOLD N°37				
20.8	19.3	17.5	16.2	14.8	14.1	13.9	12.8	12.9	11.0	11.4	12.2	12.7	13.2	14.7	10.5	10.5	8.4	7.4	6.9	6.0	5.3	4.1	3.8	2.9	2.9	0.5	FREYMING-MERLEBACH (A320)			
21.1	19.6	17.8	16.5	15.1	14.4	14.2	13.1	13.2	11.3	11.7	12.5	13.0	13.5	15.0	10.8	10.8	8.7	7.7	7.2	6.3	5.6	4.4	4.1	3.2	3.2	0.8	0.3	FAREBERSVILLER N°39		
21.5	20.3	18.2	16.9	15.5	14.8	14.6	13.5	13.6	11.7	12.1	12.9	13.4	13.9	15.4	11.2	11.2	9.1	8.1	7.6	6.7	6.0	4.8	4.5	3.6	3.6	1.2	0.7	0.7	PUTTELANGE N°40	
21.8	20.3	18.5	17.2	15.8	15.1	14.9	13.8	13.9	12.0	12.4	13.2	13.7	14.2	15.7	11.5</															